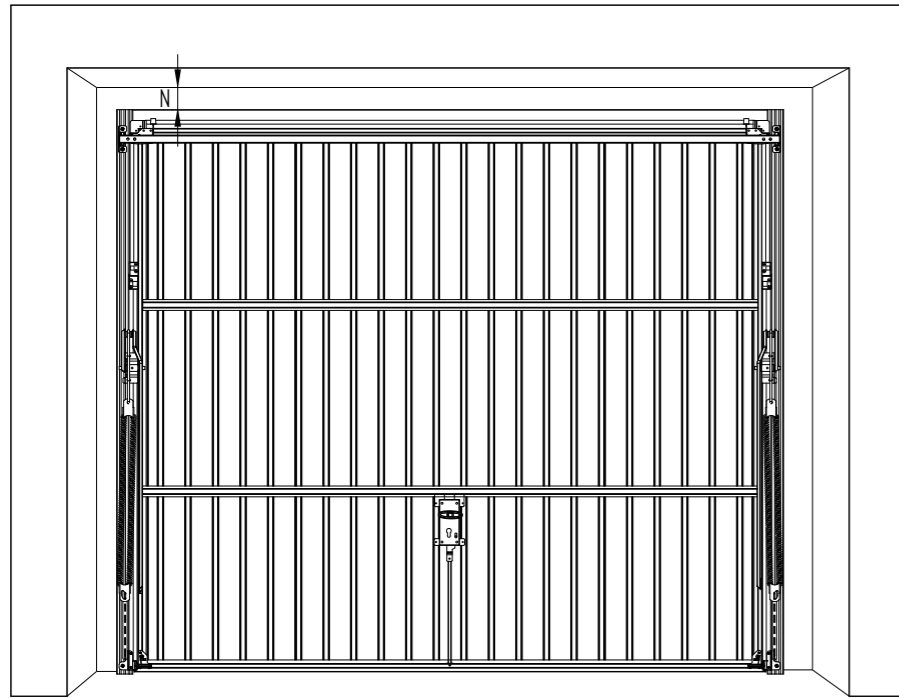
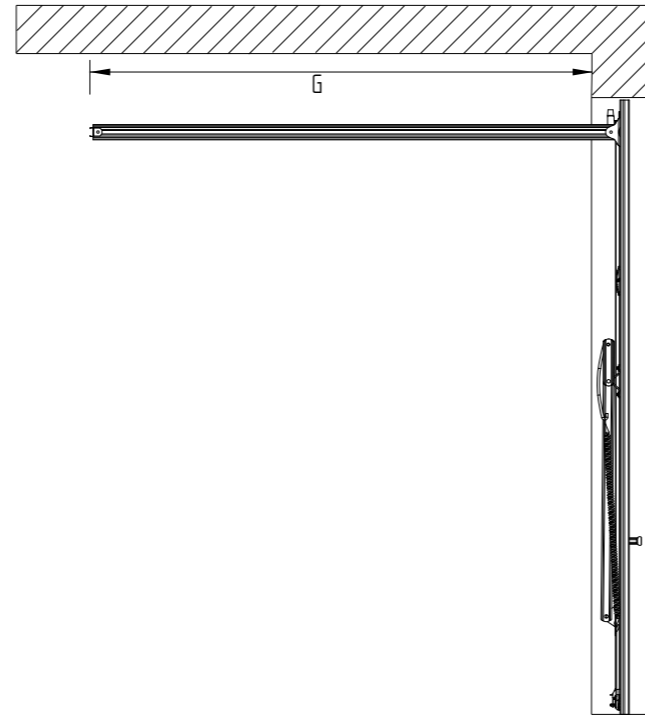


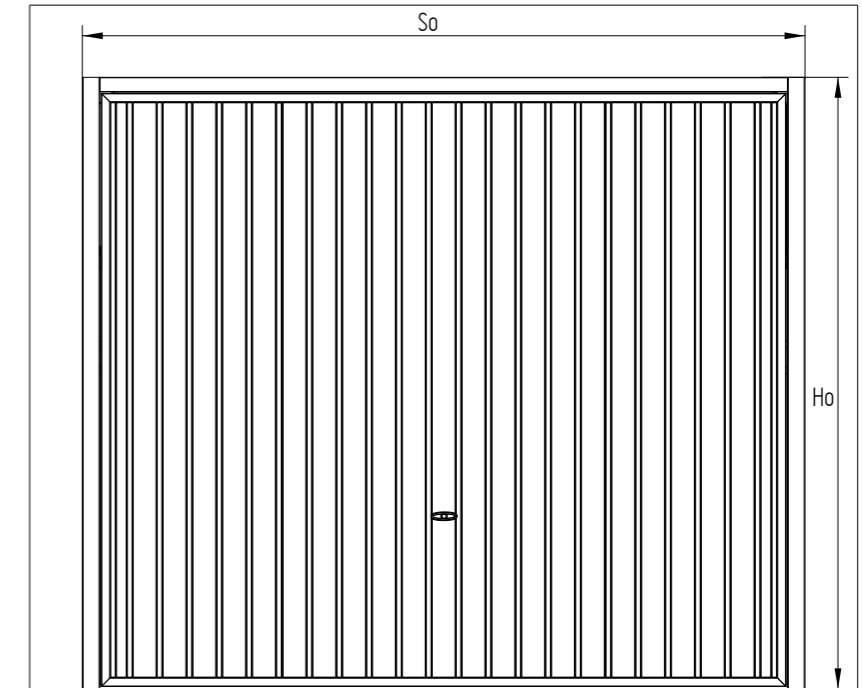
Brama uchylna Garsta E-FUTURO - Montaż w otworze




Widok od strony wewnętrznej (w środku garażu)



Widok z boku



Widok od strony zewnętrznej (z ulicy)



Widok z góry

Typowe wymiary Garsta E-FUTURO		Wymiary otworu*	
Szerokość [mm]	Wysokość [mm]	Szerokość otworu [mm]	Wysokość otworu [mm]
2370	1990	2400	2000
2370	2090	2400	2100
2470	1990	2500	2000
2470	2090	2500	2100
2570	2090	2600	2100

*wymiary otworu wynikają z luzu montażowego tj. po 15 mm po bokach bramy oraz 10 mm nad bramą

N - wysokość nadproża
So - szerokość światła otworu
Ho - wysokość światła otworu
T1, T2 - przestrzeń boczna garażu
G - głębokość garażu z wolną przestrzenią pod sufitem

Wymiary montażowe potrzebne do prawidłowego doboru i wykonania bramy
Garsta E-FUTURO - wymiary typowe

T1min=0 mm, T2min=0 mm
Nmin = 50 mm (brama ręczna)
Nmin = 100 mm (brama automatyczna)
G - zależne od Ho

Zabrania się publikowania oraz wykorzystywania niniejszego rysunku bez pisemnej zgody firmy LEGBUD GARGULA. Przedstawione rysunki mają charakter poglądowy, przez co LEGBUD GARGULA nie ponosi żadnej odpowiedzialności za nieprawidłowe wykonanie montażu.

